



BIZZI&TEDESCHI

ELETTROPOMPA SOMMERSA SEMIASSIALE
 MIXED-FLOW SUBMERSIBLE ELECTRIC PUMP
 ELECTROPOMPE IMMERGEE SEMI-AXIALE
 HALBAXIALER ELEKTROTAUCHPUMPE
 ELECTROBOMBA SUMERGIBLE SEMIAXIAL

6"

SERIE
6B6

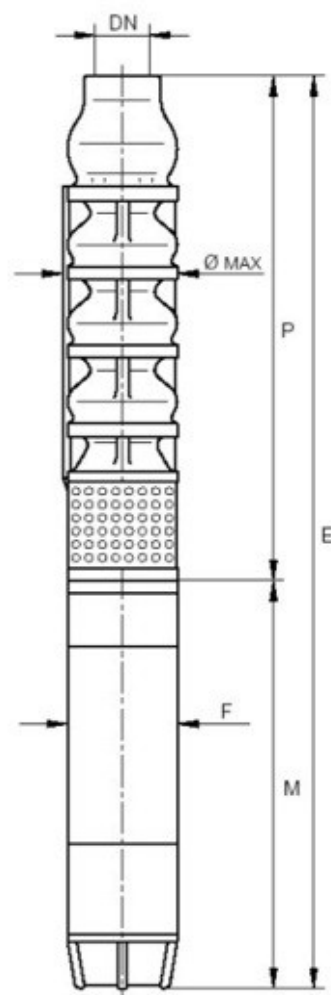
2 Pol. 50 Hz

Caratteristiche di funzionamento a 2900 giri/min.- Operating data at 2900 r.p.m.
 Caractéristiques de fonctionnement à 2900 tours/min - Betriebseigenschaften bei 2900 Upm - Datos de servicio a 2900 g.p.m.

POMPA PUMP POMPE PUMPE BOMBA	MOTORE MOTOR MOTEUR		PORTATA - DELIVERY - DEBIT - FORDERLEISTUNG - CAUDAL														
			U.S.g.p.m.	0	47,6	55,5	63,4	71,3	79,3	87,2	95,1	103	111	118,9	126,8	134,7	142,7
			m ³ /h	0	10,8	12,6	14,4	16,2	18	19,8	21,6	23,4	25,2	27	28,8	30,6	32,4
			l/sec	0	3	3,5	4	4,5	5	5,5	6	6,5	7	7,5	8	8,5	9
HP		KW	l/min	0	180	210	240	270	300	330	360	390	420	450	480	510	540
6B6/3R	3	2,2	PREVALENZA MAN. - HEAD - HAUTEUR MAN. MAN. FORDERHOHE - ALTURA MAN. (m)	37	33	32	31	30	28	27	26	23	21	19	16	14	9
6B6/4R	4	3		49	44	43	42	40	38	36	34	31	28	25	22	18	12
6B6/4	5,5	4		54	49	48	46	45	43	41	39	37	34	30	27	24	20
6B6/5R	5,5	4		67	60	58	57	54	52	50	48	45	41	37	33	28	23
6B6/6	7,5	5,5		81	74	72	69	67	64	62	59	56	51	45	41	35	29
6B6/7R	7,5	5,5		92	83	81	79	76	72	70	66	62	56	50	45	38	31
6B6/8	10	7,5		109	98	95	93	89	86	83	79	74	68	60	54	47	39
6B6/9R	10	7,5		119	108	105	102	98	94	90	86	80	73	66	58	50	40
6B6/10	12,5	9,2		136	123	119	116	111	107	103	98	93	85	76	68	59	49
6B6/11R	12,5	9,2		148	134	130	126	121	117	112	107	100	92	82	73	63	52
6B6/12	15	11		163	147	143	139	134	129	124	118	111	101	91	82	71	59
6B6/13	15	11		176	160	155	151	145	139	134	128	120	110	98	88	77	64
6B6/14	17,5	13		190	172	167	162	156	150	144	138	130	118	106	95	82	69
6B6/15	17,5	13		203	184	179	174	167	161	155	148	139	127	113	102	88	74
6B6/16	20	15		217	197	191	185	178	171	165	158	148	135	121	109	94	78
6B6/17	20	15		231	209	203	197	189	182	175	167	157	144	129	116	100	83
6B6/18	25	18,5		244	221	215	208	200	193	186	177	167	152	136	122	106	88
6B6/19	25	18,5		258	233	226	220	211	203	196	187	176	161	144	129	112	93
6B6/20	25	18,5		271	246	238	232	223	214	206	197	185	169	151	136	118	98
6B6/21	25	18,5		285	258	250	243	234	225	217	207	194	178	159	143	124	103

DIMENSIONI D'INGOMBRO E PESI
OVERALL DIMENSIONS AND WEIGHTS
DIMENSIONS D'ENCOMBREMENT ET POIDS
ABMESSUNGEN UND GEWICHT
DIMENSIONES Y PESOS

POMPA + MOTORE PUMP + MOTOR POMPE + MOTEUR PUMPE + MOTOR BOMBA + MOTOR	POTENZA MOTORE MOTOR POWER PUISSANCE MOTEUR LEISTUNG MOTOR POTENCIA MOTOR		E (mm)	P (mm)	M (mm)	F (mm)	PESO - WEIGHT - POID - GEWICHT Kg			DN	e max (mm)
	HP	KW					POMPA PUMP POMPE PUMPE BOMBA	MOTORE MOTOR MOTEUR MOTOR MOTOR	TOTALE TOTAL TOTALE GESAMT TOTAL		
6B6/3R + PL4	3	2,2	1103	666	440	94	27	13,2	40,2	G 3"	149
6B6/4R + PL4	4	3	1328	781	550	94	33	17	50		
6B6/4 + PL4	5,5	4	1418	781	640	94	33	21,5	54,5		
6B6/4 + PA6	5,5	4	1419	805	614	142	36	45	81		
6B6/5R + PL4	5,5	4	1533	896	640	94	38	21,5	59,5		
6B6/5R + PA6	5,5	4	1534	920	614	142	41	45	86		
6B6/6 + PL4	7,5	5,5	1723	1011	715	94	43	25	68		
6B6/6 + PA6	7,5	5,5	1684	1035	649	142	46	48	94		
6B6/7R + PL4	7,5	5,5	1838	1126	715	94	48	25	73		
6B6/7R + PA6	7,5	5,5	1799	1150	649	142	52	48	100		
6B6/8 + PA6	10	7,5	1954	1265	689	142	58	52	110		
6B6/9R + PA6	10	7,5	2069	1380	689	142	64	52	116		
6B6/10 + PA6	12,5	9,2	2239	1495	744	142	70	58	128		
6B6/11R + PA6	12,5	9,2	2354	1610	744	142	76	58	134		
6B6/12 + PA6	15	11	2509	1725	784	142	82	62	144		
6B6/13 + PA6	15	11	2624	1840	784	142	88	62	150		
6B6/14 + PA6	17,5	13	2789	1955	834	142	94	68	162		
6B6/15 + PA6	17,5	13	2904	2070	834	142	100	68	168		
6B6/16 + PA6	20	15	3059	2185	874	142	106	71	177		
6B6/17 + PA6	20	15	3174	2300	874	142	112	71	183		
6B6/18 + PA6	25	18,5	3369	2415	954	142	118	80	198		
6B6/19 + PA6	25	18,5	3484	2530	954	142	124	80	204		
6B6/20 + PA6	25	18,5	3599	2645	954	142	130	80	210		
6B6/21 + PA6	25	18,5	3714	2760	954	142	136	80	216		



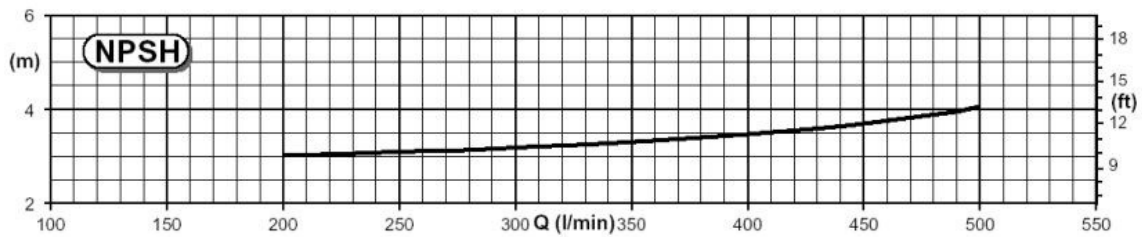
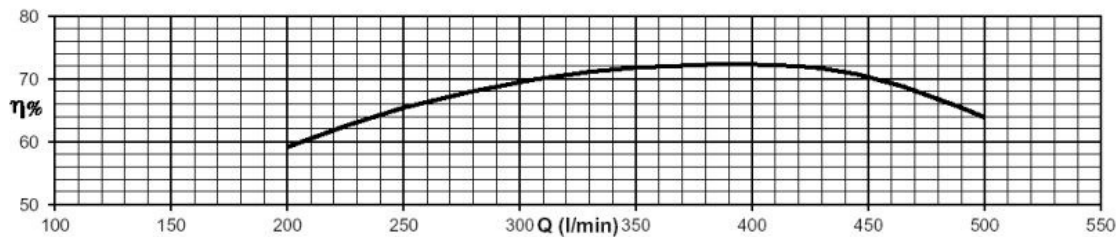
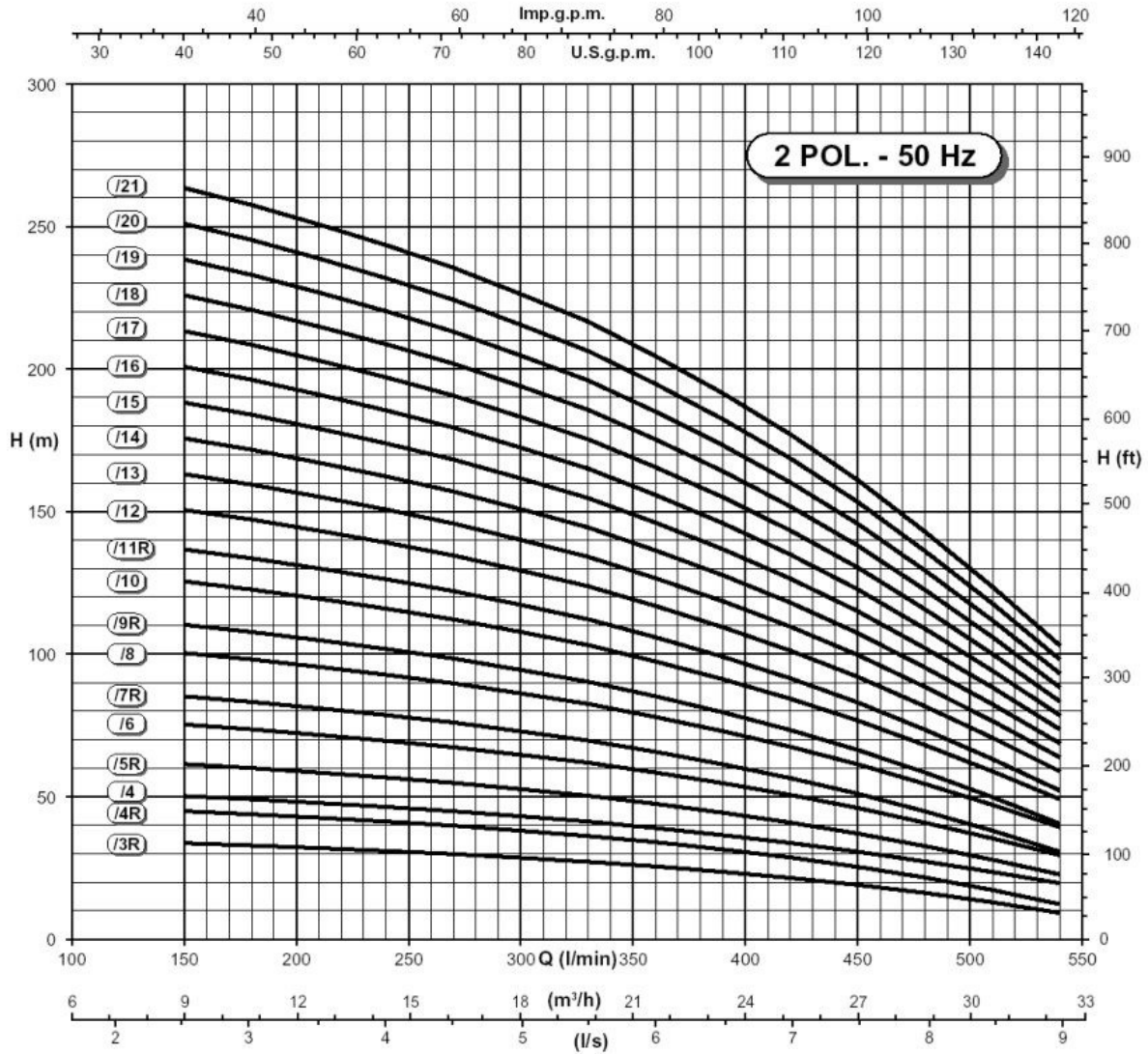
SERIE 6B6

ELETTROPOMPA SOMMERSA SEMIASSIALE
MIXED-FLOW SUBMERSIBLE ELECTRIC PUMP
ELECTROPOMPE IMMERGEE SEMI-AXIALE
HALBAXIALER ELEKTROTAUCHPUMPE
ELECTROBOMBA SUMERGIBLE SEMIAXIAL

6"



BIZZI & TEDESCHI



η% = Rendimento della pompa - Pump efficiency - Rendement de la pompe - Pumpenwirkung - Rendimiento de la bomba